



FAKULTAS VOKASI

UNIVERSITAS NEGERI YOGYAKARTA

2024

LAPORAN

TRACER STUDY



TIM PENJAMINAN MUTU

FAKULTAS VOKASI UNY

LEMBAR PENGESAHAN

Judul : Laporan Tracer Study Tahun 2024
Tujuan Tracer Study : Mengetahui dan mengevaluasi kualitas Lembaga terhadap proses pembelajaran dan kualitas lulusan Perguruan Tinggi Tahun 2024
Waktu Tracer Study : Tahun 2024
Fakultas : Fakultas Vokasi
Alamat : Jl. Mandung, Serut, Pengasih, Ke. Wates, Kabupaten KulonProgo, Daerah Istimewa Yogyakarta 55651
Penyusun : Unit Penjaminan Mutu Fakultas Vokasi

Kulon Progo, 31 Oktober 2024

Mengetahui,

Dekan Fakultas Vokasi



Prof. Dr. Komarudin, S.Pd., M.A.
NIP. 19740928 200312 1 002

Ketua Unit Penjaminan Mutu

Wisnu Rachmad Prihadi, M.Pd.
NIP. 19910404 201903 1 015

Kata Pengantar

Puji syukur kita panjatkan ke hadirat Allah Swt. atas segala nikmat karunia yang dilimpahkan, sehingga buku Panduan Tracer Study Fakultas Vokasi dapat diselesaikan. Penyusunan buku panduan ini sejalan dengan peningkatan kualitas manajemen pengelolaan pendidikan dan pengajaran dalam rangka mewujudkan Visi Fakultas Vokasi. Peran tracer study sangat penting dalam mendukung Indikator Kinerja Utama (IKU) Perguruan Tinggi No 1 yaitu Lulusan Mendapatkan Pekerjaan yang Layak. Hal ini berkaitan dengan kualitas lulusan yang dihasilkan oleh perguruan tinggi.

Buku Panduan Tracer Study lulusan dibuat bertujuan untuk meningkatkan manajemen mutu agar perencanaan, pengendalian dan peningkatan mutu lulusan berjalan dengan baik. Perencanaan mutu adalah merupakan Langkah dan prosedur yang paling efektif untuk menghasilkan dan menyajikan jasa lulusan yang dapat memenuhi kebutuhan pengguna (stakeholders) terutama mahasiswa dan dunia kerja. Pelaksanaan tracer study perlu dilakukan untuk mendapatkan gambaran yang obyektif tentang informasi kesuksesan lulusan di dunia kerja yang meliputi status, karir, pendapatan, serta relevansi antara pengetahuan dan keterampilan dengan pekerjaannya yang merupakan salah satu kegiatan yang tercakup dalam langkah-langkah perencanaan mutu.

Terima kasih kepada tim penyusun yang telah mendukung penuh terbitnya buku panduan ini. Harapannya buku Panduan Tracer Study Fakultas Vokasi tahun 2024 ini dapat memberikan manfaat bagi pelaksana program tracer study, sehingga dapat menjadi faktor pendorong kesuksesan program tracer study Fakultas Vokasi tahun 2024.

Yogyakarta, 1 Oktober 2024
Penjamu Fakultas Vokasi UNY

Daftar Isi

Lembar Pengesahan.....	i
Kata Pengantar.....	ii
Daftar Isi.....	iii
Daftar Gambar	v
BAB I PENDAHULUAN.....	1
A. Latar Belakang.....	1
B. Tujuan Tracer Study.....	2
C. Manfaat Tracer Study.....	3
D. Sasaran Tracer Study	4
E. Target Luaran.....	4
BAB II PELAKSANAAN TRACER STUDY FAKULTAS VOKASI UNIVERSITAS NEGERI YOGYAKARTA TAHUN 2024	5
A. Konsep Tracer Study.....	5
B. Pengembangan Sistem Tracer Study Fakultas Vokasi	6
C. Kisi-kisi Instrumen Web Tracer study.....	8
D. Penilaian dan Evaluasi Tracer Study Fakultas Vokasi.....	8
BAB III HASIL TRACER STUDY FAKULTAS VOKASI TAHUN 2024.....	10
A. Responden Tracer Study Fakultas Vokasi Tahun 2024	10
B. Keterserapan Kerja Alumni Setelah Lulus.....	12
C. Kategori Pekerjaan Alumni	14
D. Pendapatan Alumni.....	14
E. Masa Tunggu Lulusan Memperoleh Pekerjaan.....	15
F. Respon Pengguna Lulusan.....	16
G. Kesesuaian Bidang Kerja dari Alumni Terlacak	17
H. Sumber Pembiayaan Perkuliahan	19
I. Kompetensi Lulusan Saat Kerja.....	19

LAPORAN TRACER STUDY FAKULTAS VOKASI TAHUN 2024

BAB IV KESIMPULAN DAN SARAN	23
BAB V KENDALA DAN REKOMENDASI.....	26
A. Kendala.....	26
B. Rekomendasi.....	26
Daftar Pustaka	28

Daftar Gambar

Gambar 1. Pemetaan Tujuan Tracer Study	2
Gambar 2. Konsep Dasar Tracer Study	5
Gambar 3. Tampilan Antar Muka Web Tracer Study UNY	7
Gambar 4. Persentase Keterisian Tracer Study Fakultas Vokasi Gross Response Rate	11
Gambar 5. Diagram Batang Responden	11
Gambar 6. Diagram Lingkaran Aktivitas Alumni Fakultas Vokasi Setelah Lulus.....	12
Gambar 7. Persentase Persebaran Perusahaan Tempat Bekerja Lulusan Fakultas Vokasi UNY Tahun 2024.....	14
Gambar 8. Rata-rata Penghasilan Alumni Setiap Program Studi	15
Gambar 9. Diagram Lingkaran Waktu Tunggu Lulusan Fakultas Vokasi ...	16
Gambar 10. Diagram Jumlah Perusahaan yang Merespon Lamaran Alumni Fakultas Vokasi	17
Gambar 11. Diagram Lingkaran Kesesuaian Bidang Kerja Alumni Fakultas Vokasi	18
Gambar 12. Diagram Lingkaran Tingkat Pendidikan yang Dibutuhkan Pekerjaan Alumni.....	18
Gambar 13. Diagram Lingkaran Pembiayaan Alumni Fakultas Vokasi	19
Gambar 14. Diagram Lingkaran Persentase Kompetensi Lulusan Saat Kerja	20
Gambar 15. Diagram Batang Parameter Penilaian Alumni Terhadap Kompetensi Lulusan Saat Kerja	21
Gambar 16. Diagram Lingkaran Persentase Parameter Penilaian Alumni Terhadap Pendidikan dan Pengalaman Belajar	22

Gambar 17. Diagram Batang Parameter Penilaian Alumni Terhadap Pendidikan dan Pengalaman Pembelajaran.....22

BAB I PENDAHULUAN

A. Latar Belakang

Evaluasi terhadap kualitas lulusan perguruan tinggi merupakan sebuah keharusan dalam rangka meningkatkan mutu lulusan, wahana perbaikan sistem dan pengelolaan pendidikan pada Perguruan Tinggi. Penelusuran lulusan yang dikenal dengan istilah *tracer study* bermanfaat dalam pelaksanaan menyediakan informasi penting guna pengembangan perguruan tinggi, penyedia informasi bagi pemangku kepentingan (*stakeholders*), evaluasi relevansi pendidikan tinggi, penyedia data bagi proses akreditasi, evaluasi kebutuhan dan kompetensi mahasiswa di dunia pendidikan, pemetaan alumni perguruan tinggi pada dunia kerja, penyaji bukti empiris terkait alumni dan relevansinya terhadap industri dunia kerja dan wirausaha (IDUKA), serta pendukung tercapainya Indikator Kinerja Utama Perguruan Tinggi (Budi & Dinan, 2015).

Tracer study dalam perannya sebagai pendukung Indikator Kinerja Utama (IKU) Perguruan Tinggi no 1 yaitu Lulusan Mendapatkan Pekerjaan yang Layak. Hal ini berkaitan dengan kualitas lulusan yang dihasilkan oleh perguruan tinggi. Indikator dalam memenuhi IKU 1 yaitu presentase lulusan yang lulus setahun terakhir dengan pernah bekerja selama 1-6 bulan dengan penghasilan >1,5 UMR, melanjutkan studi, dan /atau menjadi wiraswasata. Selain itu *tracer study* mampu menyediakan data terkait biodata mahasiswa, pengalaman belajar, kondisi pembelajaran, hingga proses pengajaran dan pembelajaran ketika menempuh pendidikan di perguruan tinggi untuk kepentingan evaluasi yang kemudian dapat digunakan untuk penyempurnaan dan penjaminan kualitas sistem pendidikan di perguruan tinggi.

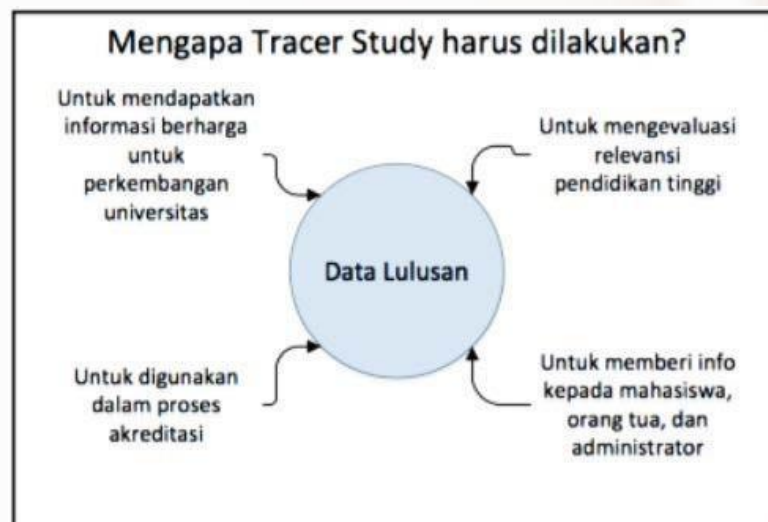
Dengan demikian, penting bagi sebuah perguruan tinggi untuk melaksanakan *tracer study* secara berkelanjutan sebab alumni merupakan kunci penting bagi perguruan tinggi untuk melihat proses pendidikan dan *outcome* pendidikan secara obyektif. Hasil dari *tracer study* yang dilaksanakan dengan terstruktur

diharapkan dapat memberikan sumbangsih bagi perguruan tinggi untuk membuat kebijakan-kebijakan yang pada akhirnya dapat meningkatkan mutu perguruan tinggi tersebut.

B. Tujuan *Tracer Study*

Tracer study berupaya untuk meninjau situasi kerja khususnya di masa-masa awal ketika seorang lulusan memasuki dunia kerja. Informasi mengenai transisi dan riwayat kerja sangat penting karena memberikan informasi dan indikator dari efisiensi dari institusi pendidikan. *Tracer study* merupakan penelitian yang mencermati hubungan antara, peralihan (transisi), dan dinamika dunia pendidikan tinggi dan dunia kerja (*world of work*) semakin dirasakan makna pentingnya baik oleh pihak penyelenggara pendidikan tinggi, pemerintah, dan dunia industri (Syafiq dan Fikawati, 2014).

Menurut Schomburg (2003), *tracer study* perlu dilakukan untuk mendapatkan informasi berharga untuk perkembangan perguruan tinggi yang kemudian akan digunakan dalam proses akreditasi, mengevaluasi relevansi pendidikan tinggi dengan kebutuhan pasar kerja, serta memberikan informasi kepada mahasiswa, orang tua, dan administrator tentang hal-hal yang dialami oleh alumni sejak menempuh pendidikan di universitas hingga mendapatkan pekerjaan.



Gambar 1. Pemetaan Tujuan Tracer Study (Schomburg, 2003)

Tujuan penting pelaksanaan *tracer study* antara lain sebagai berikut:

1. Sebagai umpan balik terhadap proses pembelajaran yang berlangsung selama masa perkuliahan.
2. Sebagai bahan evaluasi untuk mengetahui relevansi pendidikan tinggi dengan pekerjaan.
3. Sebagai umpan balik bagi jaminan kualitas perguruan tinggi dalam menentukan kebijakan pendidikan secara nasional.
4. Membantu perguruan tinggi dalam proses akreditasi, pada tingkat nasional ataupun internasional.
5. Memberikan masukan dan informasi bagi HRD perusahaan terkait karakteristik alumni dan karakteristik perguruan tinggi itu sendiri.
6. Memberikan bukti empiris mengenai alumni terkait pekerjaan, awal karir, relevansi pekerjaan alumni dengan pendidikan tinggi.
7. Sebagai informasi bagi mahasiswa, orang tua, dosen, administrasi pendidikan, dan para pelaku pendidikan mengenai alumni/lulusan perguruan tinggi.
8. Memperkuat data nasional penyelarasan dunia kerja.

C. Manfaat *Tracer Study*

Tracer study tidak hanya bermanfaat untuk internal Universitas Negeri Yogyakarta saja, tetapi juga menjadi jembatan antara Universitas dengan *stakeholders*. *Tracer study* dapat menyajikan informasi mendalam dan rinci mengenai kecocokan kerja baik antar berbagai bidang ilmu maupun antar berbagai level pendidikan. Dengan adanya data yang spesifik mengenai keadaan alumni, diharapkan perusahaan dapat menjalin kerjasama dengan universitas dalam rangka penyiapan calon lulusan untuk dapat bekerja sesuai dengan harapan perusahaan dan membantu mengatasi permasalahan kesenjangan kesempatan kerja dan upaya perbaikannya. Selain itu, bagi universitas sendiri, hasil *tracer study* dapat menjadi bahan bagi program studi

LAPORAN TRACER STUDY FAKULTAS VOKASI TAHUN 2024

untuk melakukan revisi dan pembenahan kurikulum sesuai dengan keadaan terkini.

Secara detail, manfaat dengan adanya *tracer study* yang dilaksanakan secara profesional adalah:

1. Sebagai basis data alumni terkini.
2. Menjadi pintu masuk bagi program studi untuk menjalin kerjasama dengan perusahaan terkait melalui alumninya.
3. Menjadi pintu masuk bagi program studi untuk melakukan survey kepuasan *stakeholders* terhadap lulusannya.
4. Sebagai bahan masukan bagi universitas dan prodi dalam melakukan perbaikan kurikulum.
5. Sebagai bahan untuk membangun jejaring alumni.
6. Sebagai data dasar mencari *employer contact list*.
7. Klasterisasi perguruan tinggi versi Kementerian Pendidikan dan Kebudayaan.
8. Peran *tracer study* menjadi semakin penting karena menjadi prasyarat pada kebijakan “Kampus Merdeka”

D. Sasaran *Tracer Study*

Sasaran dalam pelaksanaan *tracer study* ini adalah seluruh alumni Fakultas Vokasi Universitas Negeri Yogyakarta. Metode pengumpulan data yang digunakan dalam *tracer study* ini adalah metode survey dalam bentuk kuesioner. Pertanyaan dalam kuesioner yang disebarakan terdiri dari pertanyaan terbuka dan tertutup. Kuesioner ini sudah disusun dan disebarakan baik melalui email, penyebaran langsung dan secara *online*.

E. Target Luaran

Target luaran dari pelaksanaan *tracer study* ini antara lain:

1. Seluruh alumni dapat mengisi dengan lengkap kuesioner *tracer study*.
2. Data empiris *tracer study* dapat diakses sebagai data dukung pembuatan evaluasi kualitas lulusan.

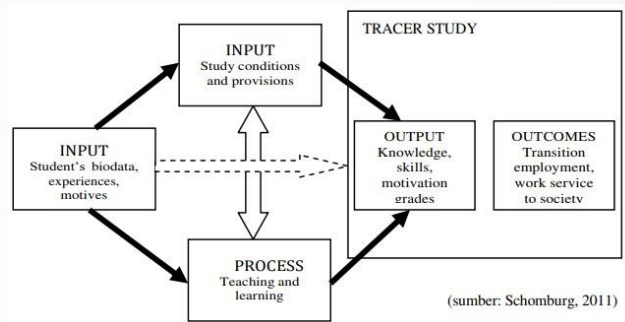
BAB II
PELAKSANAAN TRACER STUDY FAKULTAS VOKASI
UNIVERSITAS NEGERI YOGYAKARTA TAHUN 2024

A. Konsep Tracer Study

Konsep pelaksanaan tracer study Fakultas Teknik UNY 2023 adalah sebagai berikut:

Pendidikan Tinggi, sebagaimana unit aktifitas sosial dan ekonomi yang lainnya, menghadapi banyak perubahan seiring dengan berkembangnya teknologi informasi. Dan menjadi tantangan bagi perguruan tinggi untuk terus berbenah (*continuous improvement*) menghadapi era disrupsi. Inovasi dan *applicable outputs* yang dapat dikontribusikan pada peningkatan kapasitas dan kontinuitas kehidupan sosial dan ekonomi menjadi tuntutan bagi semua institusi pendidikan, khususnya pendidikan tinggi (Usher et al., 2016).

Tracer Study atau yang sering disebut sebagai survey alumni atau survey “*follow up*” adalah studi mengenai lulusan lembaga penyelenggara pendidikan tinggi. Studi ini mampu menyediakan berbagai informasi yang bermanfaat bagi kepentingan evaluasi hasil pendidikan tinggi dan selanjutnya dapat digunakan untuk penyempurnaan dan penjaminan kualitas lembaga pendidikan tinggi yang bersangkutan. *Tracer Study* juga bermanfaat dalam menyediakan informasi penting mengenai hubungan antara pendidikan tinggi dan dunia kerja profesional, menilai relevansi pendidikan tinggi, informasi bagi pemangku kepentingan (*stakeholders*), dan kelengkapan persyaratan bagi akreditasi pendidikan tinggi.



Gambar 2. Konsep Dasar *Tracer Study*

LAPORAN TRACER STUDY FAKULTAS VOKASI TAHUN 2024

Perguruan tinggi perlu melaksanakan *Tracer Study* karena membutuhkan umpan balik dari alumni dalam usahanya untuk perbaikan sistem dan pengelolaan pendidikan. Perguruan tinggi di awal tahun ajaran menentukan arah kebijakan pendidikan tinggi dari masukan berupa kondisi, pengalaman, dan motivasi mahasiswa baru yang masuk ke perguruan tinggi tersebut. Masukan mengenai kondisi, pengalaman dan motivasi ini menentukan pula perguruan tinggi dalam menerapkan sistem dan pengelolaan pendidikan dalam hal pola/proses pengajaran dan pembelajaran, penelitian, praktikum, workshop, laboratorium, studio ataupun riset. Penerapan sistem pengajaran dan pembelajaran inipun akan dipengaruhi pula oleh kebijakan pendidikan yang ditetapkan oleh perguruan tinggi.

Hasil dari masukan berupa kondisi, pengalaman dan motivasi mahasiswa, sistem dan kebijakan pendidikan di perguruan tinggi, serta proses pengajaran dan pembelajaran di perguruan tinggi akan membantu dalam membentuk karakter/kompetensi dari lulusan perguruan tinggi itu sendiri. Lulusan/alumni dari perguruan tinggi umumnya akan memiliki pengetahuan, kemampuan, motivasi dan kompetensi yang dibutuhkan untuk memasuki dunia kerja.

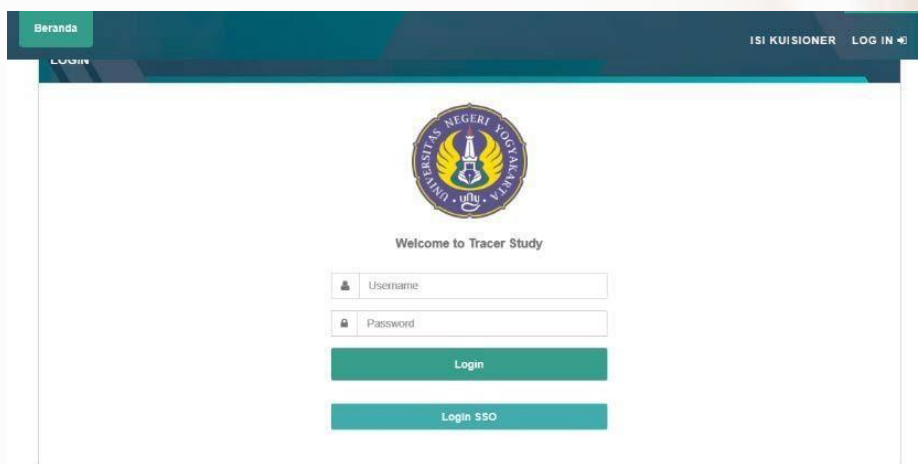
Hasil dari pendidikan tinggi adalah pengetahuan, kemampuan dan kompetensi alumni perguruan tinggi yang dibutuhkan untuk memasuki dunia kerja. Hasil-hasil ini beserta kondisi saat alumni menjalani pekerjaan di awal karir mereka merupakan hal-hal yang dibutuhkan bagi perguruan tinggi untuk perbaikan sistem dan pengelolaan pendidikan. Kebutuhan untuk mengetahui rekam jejak alumni serta hubungan pendidikan tinggi dengan pekerjaan inilah yang menjadi konsep dasar pelaksanaan *Tracer Study*.

B. Pengembangan Sistem *Tracer Study* Fakultas Vokasi

Organisasi pelacakan lulusan secara formal dan struktural di Universitas Negeri Yogyakarta (UNY) dilakukan secara terpusat, terdokumentasi dan reguler dalam sistem. Kegiatan tersebut dikoordinasikan oleh Wakil Rektor Bidang Kemahasiswaan dan Alumni UNY dan pelaksanaannya (organisator) ditangani langsung oleh Lembaga Penjaminan Mutu dan Pengembangan

LAPORAN TRACER STUDY FAKULTAS VOKASI TAHUN 2024

Pendidikan (LPMPP) UNY. Panduan Sistem *Tracer Study Online* DIKTI menjadi dasar kegiatan pelacakan kelulusan yang diselenggarakan oleh UNY. Metode pelacakan lulusan pada Fakultas Vokasi sejak tahun 2022 dilakukan dengan memanfaatkan teknologi informasi tracer studi *online*/survei daring terpusat melalui laman <http://tracer.uny.ac.id/>. Penyebaran informasi untuk melakukan survei tersebut dilakukan juga dengan memanfaatkan sarana media sosial, misalnya: melalui *Whatsapp Group* alumni/angkatan, *facebook*, *instagram*, *website*. Upaya-upaya sosialisasi survei tersebut dilakukan secara bersama-sama oleh tim surveyor (dosen dan tendik) Fakultas Vokasi dan juga oleh UNY melalui kanal-kanal media yang dimiliki. Jenis data yg dikumpulkan adalah data primer yang diperoleh langsung dari alumni dan pengguna lulusan melalui kuesioner yang terstruktur yang dianalisis dengan menggunakan teknik analisis deskriptif persentase. *Tracer study* di Fakultas Vokasi Universitas Negeri Yogyakarta dilakukan secara rutin dan berkelanjutan. Sasaran *tracer study* ini adalah semua lulusan di perguruan tinggi dan pelaksanaannya rutin setiap tahun. Hal ini bertujuan untuk mengidentifikasi lulusan yang dihasilkan dengan data paling update setiap tahun di tingkat PT, UPPS, dan PS. Data tersebut dapat dijadikan bahan evaluasi dan tindak lanjut PS untuk menyusun kurikulum, pengembangan Lembaga, strategi maupun kebijakan terbaru agar lebih baik kedepannya.



Gambar 3. Tampilan Antar Muka Web *Tracer Study* UNY

C. Kisi-kisi Instrumen *Web Tracer Study*

Instrumen yang digunakan untuk pelacakan lulusan dikembangkan dengan selalu berpedoman pada Panduan Sistem *Tracer Study Online* DIKTI. Beberapa pertanyaan yang tersisip melalui laman <http://tracer.uny.ac.id/> dalam bentuk angket pertanyaan terbagi ke dalam beberapa bagian.

Adapun instrumen dalam *web tracer study* yang ada di UNY meliputi:

1. Identitas lulusan
2. Jenis pembiayaan kuliah
3. Pekerjaan terkini
4. Masa tunggu lulusan mendapat pekerjaan
5. Waktu mulai mencari pekerjaan.
6. Jumlah perusahaan yang dilamar sebelum memperoleh pekerjaan pertama
7. Jumlah perusahaan yang merespon lamaran alumni
8. Jumlah perusahaan yang mengundang wawancara alumni
9. Informasi alumni mendapatkan pekerjaan
10. Jenis tempat bekerja alumni
11. Kesesuaian jenis pekerjaan dengan pendidikan yang diambil
12. Penghasilan yang diperoleh
13. Penilaian alumni terhadap pendidikan dan pengalaman pembelajaran di UNY
14. Penilaian alumni terhadap kompetensi lulusan pada saat lulus
15. Penilaian alumni untuk kontribusi UNY terhadap kompetensi lulusan saat kerja.

D. Penilaian dan Evaluasi *Tracer Study* Fakultas Vokasi

Penilaian mengenai pelacakan lulusan dilakukan oleh *stakeholder* dan gugus penjaminan mutu dengan menggunakan sistem informasi yang telah disediakan oleh universitas. Penilaian lulusan terhadap penyelenggaraan dan mutu layanan di Fakultas Vokasi dilihat dari indikator utama terkait dengan presentase keterserapan lulusan yang lulus setahun terakhir dengan penghasilan >1,5 UMR, melanjutkan studi, dan /atau menjadi wiraswasata, kesesuaian jenis

LAPORAN TRACER STUDY FAKULTAS VOKASI TAHUN 2024

pekerjaan dengan pendidikan yang diambil, masa tunggu lulusan mendapatkan pekerjaan, dan rata-rata penghasilan lulusan. Sasaran utama dari penilaian dari proses tracer study online ditargetkan pada seluruh lulusan, namun yang menjadi prioritas utama adalah mereka yang lulus pada TS-1, TS-2, TS-3, dan TS-4.

Proses monitoring dan evaluasi selalu dilakukan secara reguler oleh tim surveyor dan gugus penjaminan mutu di bawah komando pengurus Fakultas Vokasi. Proses monitoring dan evaluasi tersebut pada akhirnya akan melahirkan beberapa tindak lanjut berdasar pada masukan, saran dan kritik dari hasil tracer study online, seperti misalnya: a) peninjauan dan perbaikan kembali kurikulum program studi, b) peningkatan kualitas pembelajaran, c) penambahan sarana, prasarana dan sumber belajar, d) upaya-upaya peningkatan softskill para mahasiswa, dan e) penyusunan program-program kegiatan yang bermuara pada penyesuaian antara kompetensi lulusan dan kebutuhan lapangan—terutama sekali mempersiapkan lulusan untuk memasuki era 5.0. Pemanfaatan hasil tracer study online digunakan sebagai langkah perbaikan dan penyempurnaan terus menerus bagi Fakultas Vokasi. Selain itu, hasil dari proses tersebut disosialisasikan melalui kanal-kanal media yang dimiliki fakultas (*website*, media sosial, *WA Group*), maupun melalui forum-forum rapat dan diskusi pada tingkat program studi, jurusan, fakultas maupun universitas.

Bab III**HASIL TRACER STUDY FAKULTAS VOKASI TAHUN 2024****A. Responden *Tracer Study* Fakultas Vokasi Tahun 2024**

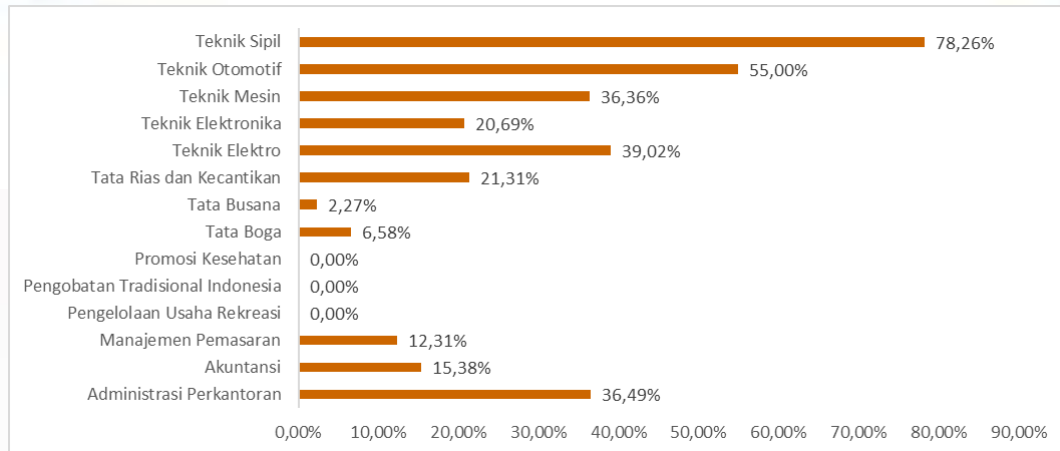
Total alumni Fakultas Vokasi Universitas Negeri Yogyakarta tahun akademik 2023/2024 sebanyak 607 mahasiswa. Semua lulusan berasal dari 11 program studi (prodi) dari 14 prodi yang dimiliki di Fakultas Vokasi. Sedangkan 3 prodi yang belum meluluskan yaitu dari prodi sarjana terapan Pengelolaan Usaha Rekreasi, Pengobatan Tradisional Indonesia, dan Promosi Kesehatan.

Setelah melakukan seluruh tahapan *tracer study* pada Fakultas Vokasi Universitas Negeri Yogyakarta, diperoleh total responden yang mengisi kuesioner *tracer study* sebanyak 141 mahasiswa dengan persentase sebesar 23,23 %. Berikut ini adalah *tracer study* mahasiswa FV UNY dari kurun waktu September 2023 sampai dengan September 2024.

Tabel 1. Tabel Jumlah Responden *Tracer Study* Setiap Program Studi

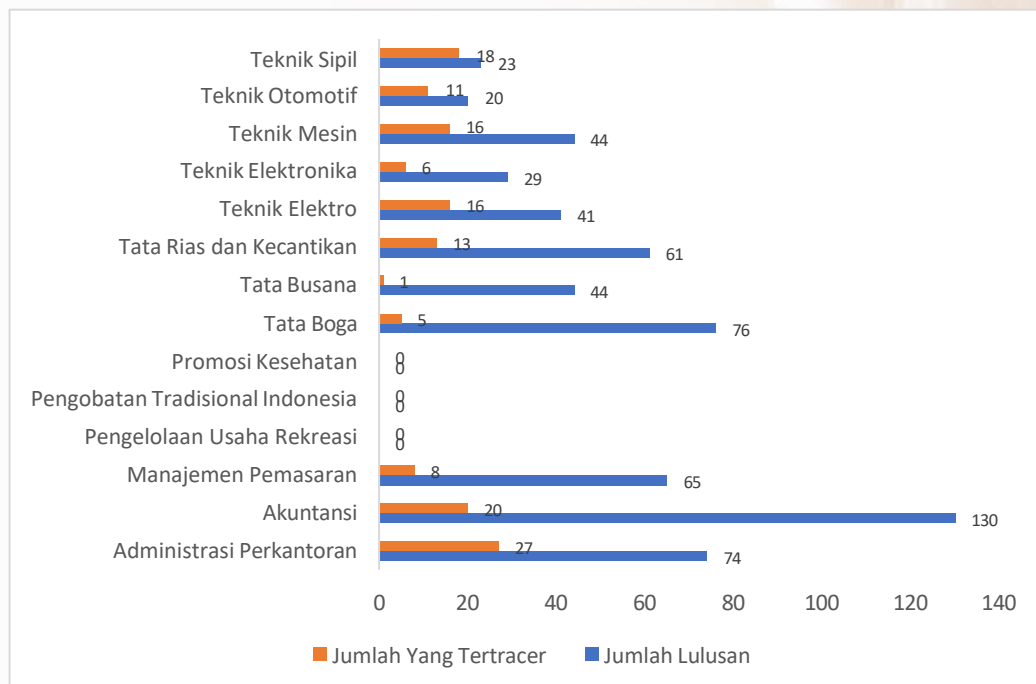
No	Program Studi	Jumlah Lulusan	Jumlah Yang Tertracer	Presentase Yang Tertracer
1	Administrasi Perkantoran	74	27	36,49%
2	Akuntansi	130	20	15,38%
3	Manajemen Pemasaran	65	8	12,31%
4	Pengelolaan Usaha Rekreasi	0	0	0,00%
5	Pengobatan Tradisional Indonesia	0	0	0,00%
6	Promosi Kesehatan	0	0	0,00%
7	Tata Boga	76	5	6,58%
8	Tata Busana	44	1	2,27%
9	Tata Rias dan Kecantikan	61	13	21,31%
10	Teknik Elektro	41	16	39,02%
11	Teknik Elektronika	29	6	20,69%
12	Teknik Mesin	44	16	36,36%
13	Teknik Otomotif	20	11	55,00%
14	Teknik Sipil	23	18	78,26%

LAPORAN TRACER STUDY FAKULTAS VOKASI TAHUN 2024



Gambar 4. Persentase Keterisian *Tracer Study* Fakultas Vokasi
Gross Response Rate

Gross Response Rate yang dicapai dalam *tracer study* Fakultas Vokasi UNY tahun 2024 mengalami peningkatan sebesar 0,27% dari tahun 2023, namun masih perlu ditingkatkan kembali untuk ukuran *response rate* suatu *tracer study*. *Response rate* ini diharapkan dapat meningkat lagi di *tracer study* Fakultas Vokasi UNY di tahun-tahun mendatang.



Gambar 5. Diagram Batang Responden

LAPORAN TRACER STUDY FAKULTAS VOKASI TAHUN 2024

Jika dilihat berdasarkan program studi, jumlah responden terbanyak yang mengisi kuesioner diraih oleh tiga program studi yaitu D4 Teknik Sipil (78,26%), D4 Teknik Otomotif (55,00%), dan D4 Teknik Elektro (39,02%).

B. Keterserapan Kerja Alumni Setelah Lulus

Setelah menempuh pendidikan tinggi, lulusan dituntut untuk siap memasuki dunia kerja dengan bekal ilmu dan kemampuan yang sudah didapatkan selama duduk di bangku perkuliahan. Lulusan Fakultas Vokasi Tahun 2024 mayoritas sudah bekerja di instansi tertentu dengan persentase sebesar 40%, menjadi wiraswasta sebesar 10%, dan melanjutkan pendidikan sebesar 5%. Sisanya masih ada yang belum memungkinkan bekerja dan sedang mencari kerja. Persentase aktifitas alumni setelah lulus pada setiap program studi ditunjukkan pada Tabel 2.



Gambar 6. Diagram Lingkaran Aktivitas Alumni Fakultas Vokasi Setelah Lulus

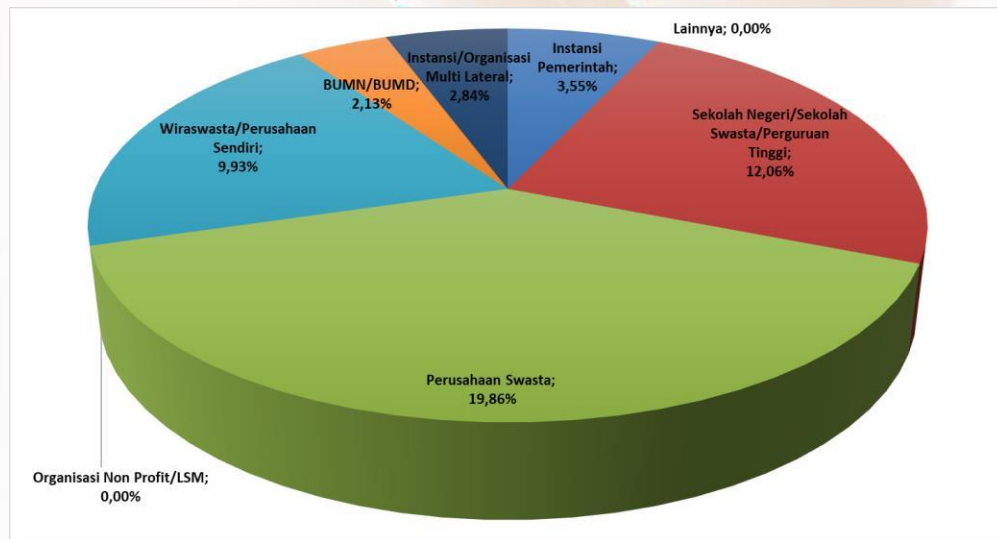
LAPORAN TRACER STUDY FAKULTAS VOKASI TAHUN 2024

Tabel 2. Persentase Aktivitas Alumni Setelah Lulus Setiap Program Studi

No	Fakultas	Bekerja	Melanjutkan Pendidikan	Wiraswasta	Belum Memungkinkan Bekerja	Tidak Kerja Tetapi Sedang Mencari Kerja
1	Administrasi Perkantoran	77,78%	7,41%	3,70%	7,41%	3,70%
2	Akuntansi	30,00%	5,00%	5,00%	5,00%	55,00%
3	Manajemen Pemasaran	37,50%	12,50%	12,50%	0,00%	37,50%
4	Pengelolaan Usaha Rekreasi	0,00%	0,00%	0,00%	0,00%	0,00%
5	Pengobatan Tradisional Indonesia	0,00%	0,00%	0,00%	0,00%	0,00%
6	Promosi Kesehatan	0,00%	0,00%	0,00%	0,00%	0,00%
7	Tata Boga	0,00%	20,00%	0,00%	40,00%	40,00%
8	Tata Busana	0,00%	0,00%	0,00%	100,00%	0,00%
9	Tata Rias dan Kecantikan	15,38%	0,00%	53,85%	7,69%	23,08%
10	Teknik Elektro	37,50%	0,00%	0,00%	18,75%	43,75%
11	Teknik Elektronika	16,67%	16,67%	16,67%	0,00%	50,00%
12	Teknik Mesin	31,25%	0,00%	0,00%	6,25%	62,50%
13	Teknik Otomotif	27,27%	0,00%	9,09%	9,09%	54,55%
14	Teknik Sipil	50,00%	5,56%	11,11%	5,56%	27,78%

C. Kategori Pekerjaan Alumni

Adapun persebaran perusahaan tempat alumni bekerja sebesar 19,86% berada di perusahaan swasta, 12,06% di sekolah negeri/sekolah swasta/Perguruan Tinggi, 9,93% pada perusahaan sendiri, 3,55% di instansi pemerintah, 2,84% pada instansi/organisasi multi lateral, dan 2,13% pada perusahaan BUMN/BUMD.



Gambar 7. Persentase Persebaran Perusahaan Tempat Bekerja Lulusan Fakultas Vokasi UNY Tahun 2024

D. Pendapatan Alumni

Dalam suatu pekerjaan yang profesional, terdapat penghasilan. Penghasilan inilah yang digunakan untuk mempertahankan kelangsungan hidup seorang manusia, termasuk lulusan Perguruan Tinggi. Tingginya penghasilan seseorang dapat ditentukan oleh banyak faktor, misalnya posisi/jabatan, jenis perusahaan tempat bekerja, lama masa kerja, dan lain-lain. Besaran rata-rata gaji yang diterima alumni Fakultas Vokasi tahun 2024 diperlihatkan pada Tabel xx. dan terbesar diraih lulusan dari prodi D4 Teknik Otomotif yaitu Rp 5.937.500,00. Besaran rata-rata gaji dengan urutan kedua yang diterima alumnus Fakultas Vokasi tahun 2024 dari prodi D4 Teknik Mesin dengan rata-rata besaran gaji Rp 5.179.800,00. Di urutan ketiga dengan

LAPORAN TRACER STUDY FAKULTAS VOKASI TAHUN 2024

besaran gaji sebesar Rp 5.000.000,00 dari D4 Teknik Sipil. Keseluruhan penghasilan alumni telah melebihi >1,5 UMR.

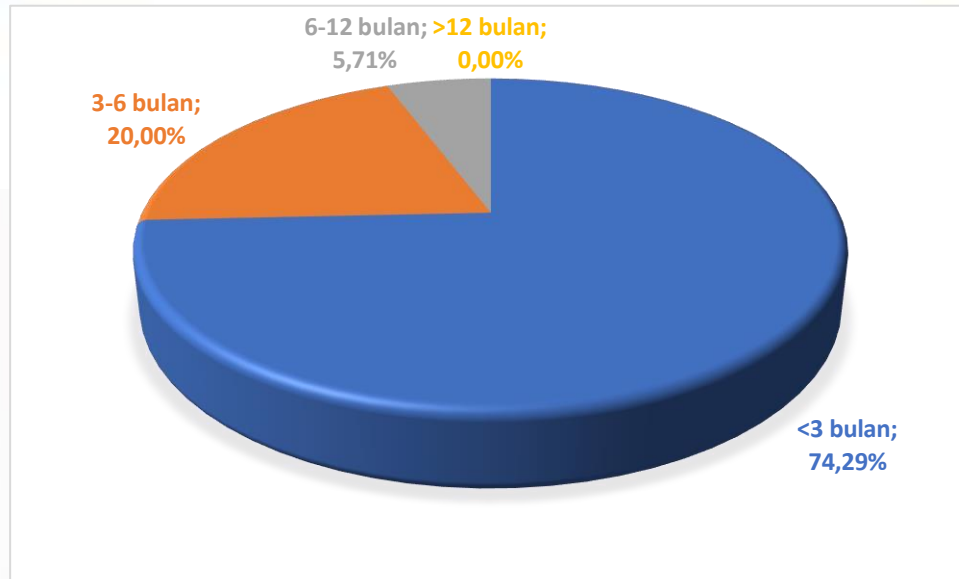


Gambar 8. Rata-rata Penghasilan Alumni Setiap Program Studi

E. Masa Tunggu Lulusan Memperoleh Pekerjaan

Salah satu proses yang harus dihadapi oleh alumni adalah fase peralihan dari dunia pendidikan menuju dunia kerja, alumni Fakultas Vokasi UNY akan bersaing dengan alumni lainnya untuk mendapatkan pekerjaan. Setelah lulus dari perguruan tinggi, alumni sebagian besar memilih untuk bekerja di perusahaan. Alumni yang memilih bekerja membutuhkan proses dalam perjalanannya hingga mereka memperoleh pekerjaan. Proses ini dapat terkait waktu pencarian kerja, proses seleksi perusahaan dan waktu hingga mendapat pekerjaan. Adapun masa tunggu lulusan mendapatkan pekerjaan pertamanya disajikan pada gambar xx dengan lama waktu < 3 bulan sebesar 74,29%, 3-6 bulan sebesar 20%, dan 6-12 bulan sebesar 5,71%. Detail masing-masing program studi disajikan pada tabel 3.

LAPORAN TRACER STUDY FAKULTAS VOKASI TAHUN 2024



Gambar 9. Diagram Lingkaran Waktu Tunggu Lulusan Fakultas Vokasi

Tabel 3. Tabel Masa Tunggu Lulusan Mendapatkan Kerja Pertama

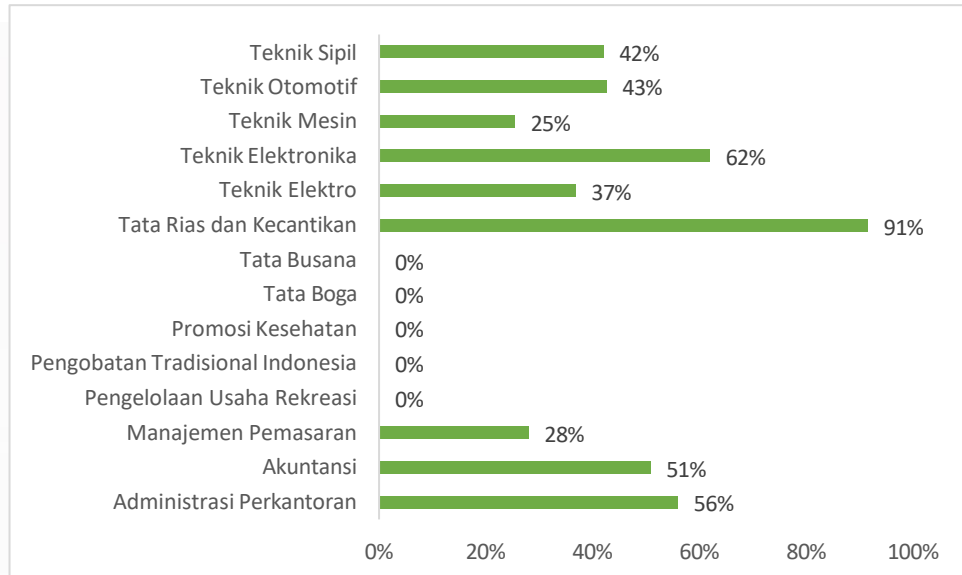
No	Program Studi	<3 bulan	3-6 bulan	6-12 bulan	>12 bulan
1	Administrasi Perkantoran	90,91%	4,55%	4,55%	0,00%
2	Akuntansi	85,71%	14,29%	0,00%	0,00%
3	Manajemen Pemasaran	75,00%	25,00%	0,00%	0,00%
4	Pengelolaan Usaha Rekreasi	0,00%	0,00%	0,00%	0,00%
5	Pengobatan Tradisional Indonesia	0,00%	0,00%	0,00%	0,00%
6	Promosi Kesehatan	0,00%	0,00%	0,00%	0,00%
7	Tata Boga	0,00%	0,00%	0,00%	0,00%
8	Tata Busana	0,00%	0,00%	0,00%	0,00%
9	Tata Rias dan Kecantikan	33,33%	55,56%	11,11%	0,00%
10	Teknik Elektro	83,33%	16,67%	0,00%	0,00%
11	Teknik Elektronika	100,00%	0,00%	0,00%	0,00%
12	Teknik Mesin	80,00%	20,00%	0,00%	0,00%
13	Teknik Otomotif	100,00%	0,00%	0,00%	0,00%
14	Teknik Sipil	45,45%	36,36%	18,18%	0,00%

F. Respon Pengguna Lulusan

Rata-rata jumlah perusahaan yang mau merespon lamaran dari alumnus Fakultas Vokasi UNY yang lulus pada tahun 2023 dan 2024, didominasi oleh perusahaan yang dilamar oleh alumnus dari program studi D4 Tata Rias dan

LAPORAN TRACER STUDY FAKULTAS VOKASI TAHUN 2024

Kecantikan yaitu 91%. Disusul oleh program studi D4 Elektronika 62%, dan D4 Administrasi Perkantoran dengan jumlah rata-rata perusahaan sebesar 65%.



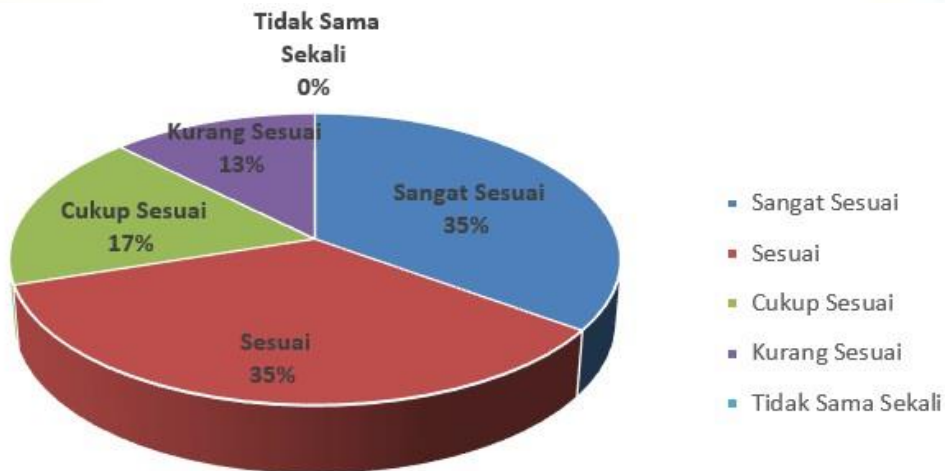
Gambar 10. Diagram Jumlah Perusahaan yang Merespon Lamaran Alumni Fakultas Vokasi

Hal ini perlu mendapatkan perhatian khusus untuk program studi yang lain adalah: apakah lamaran tersebut tidak memenuhi kriteria yang ditetapkan oleh perusahaan, atau terdapat permasalahan lain yang membuat lamaran tidak dapat diproses ke tahap lebih lanjut. Pada step ini tidak ada pertanyaan penjabar terkait respon dari perusahaan yang dilamar, apakah respon yang didapat lulus berupa undangan tes atau penolakan dari perusahaan.

G. Kesesuaian Bidang Kerja dari Alumni Terlacak

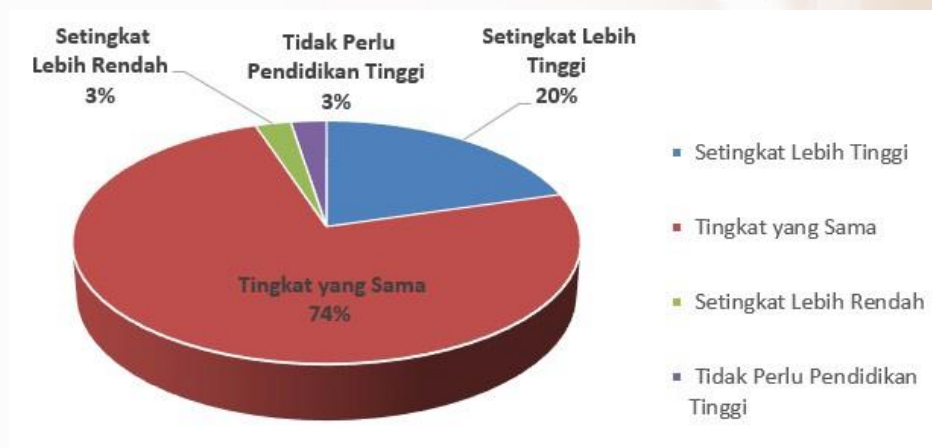
Dilihat dari data tracer study, dari aspek kesesuaian pekerjaan dengan kompetensi bidang pendidikan ilmu alumni, hingga 35 % menyatakan bahwa bidang pekerjaan dianggap sesuai, sebesar 35% alumni menyatakan bidang kerja berhubungan sangat sesuai dengan pekerjaan saat ini. Sedangkan 17% menyatakan cukup sesuai, sisanya sebesar 13% menyatakan tidak sesuai.

LAPORAN TRACER STUDY FAKULTAS VOKASI TAHUN 2024



Gambar 11. Diagram Lingkaran Kesesuaian Bidang Kerja Alumni Fakultas Vokasi

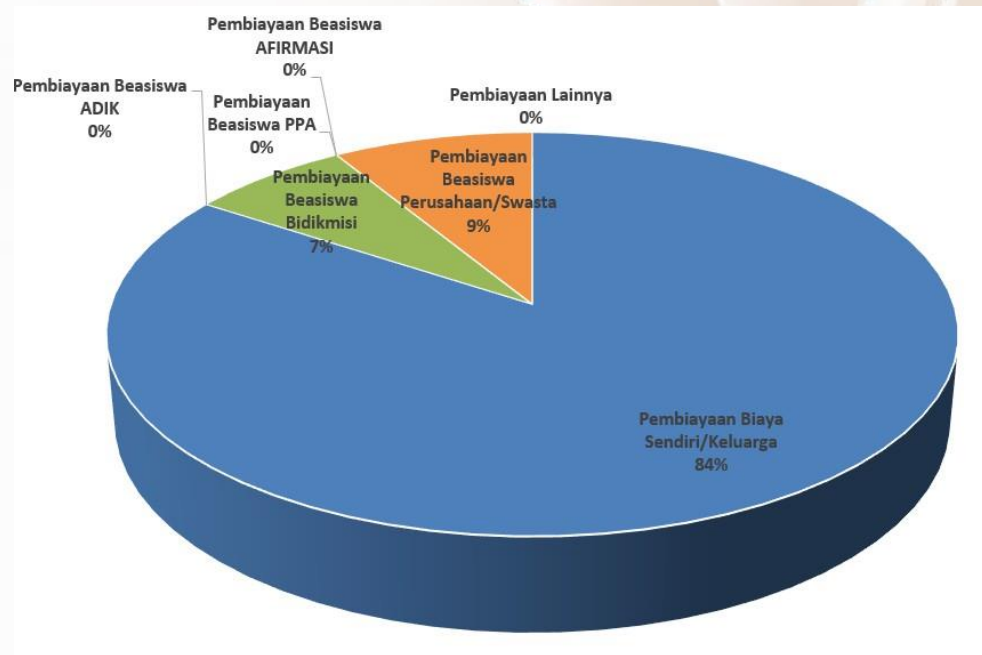
Data *tracer study* untuk lulusan tahun 2024 menunjukkan dominasi tingkat bidang ilmu yang dimiliki oleh lulusan telah sesuai dengan bidang pekerjaan saat ini yaitu sebesar 74%. Pada tingkat kedua yaitu sebesar 20% alumnus menyatakan pekerjaan saat ini membutuhkan tingkat pendidikan lebih tinggi. Alumnus sebesar 3% menyatakan pekerjaan saat ini tidak memerlukan pendidikan tinggi, dan sisanya sebesar 3% menyatakan pekerjaan saat ini membutuhkan tingkat pendidikan lebih rendah.



Gambar 12. Diagram Lingkaran Tingkat Pendidikan yang Dibutuhkan Pekerjaan Alumni

H. Sumber Pembiayaan Perkuliahan

Sumber pembiayaan kuliah alumni Fakultas Vokasi UNY yang lulus pada tahun 2023, sebagian besar dari biaya sendiri/orang tua sebanyak 48 mahasiswa (84%), pembiayaan beasiswa perusahaan/swasta sebesar 5 mahasiswa (9%), dan pembiayaan dari beasiswa Bidikmisi menempati ranking ketiga sebanyak 4 mahasiswa (7%). Untuk pembiayaan lainnya, beasiswa ADIK, beasiswa PPA, dan beasiswa afirmasi sebesar 0%. Serta detail penjabaran dari masing-masing pembiayaan berdasarkan program studi disajikan dalam gambar 13.



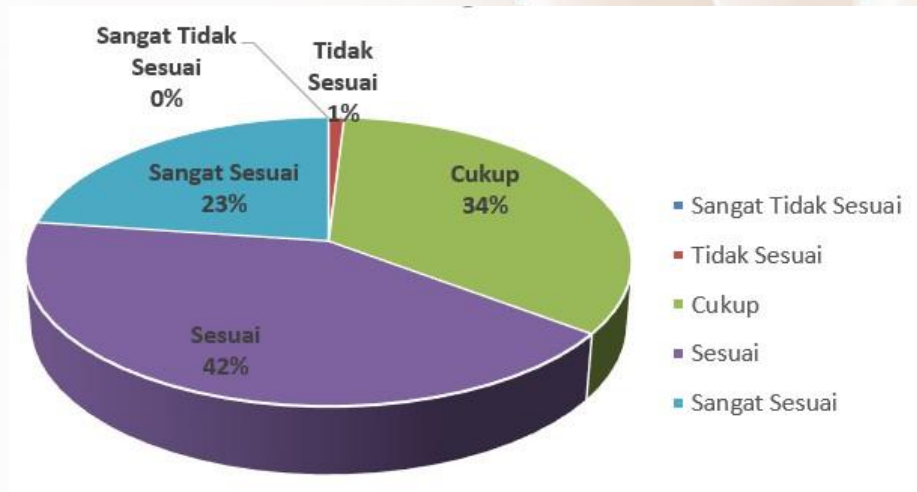
Gambar 13. Diagram Lingkaran Pembiayaan Alumni Fakultas Vokasi

I. Kompetensi Lulusan Saat Kerja

Terdapat banyak komponen untuk penilaian alumni terhadap kompetensi pada saat lulus dan penilaian alumni untuk kontribusi UNY terhadap kompetensi lulusan saat kerja, yaitu: pengetahuan di bidang atau disiplin ilmu lulusan, pengetahuan di luar bidang atau disiplin ilmu Anda, pengetahuan umum, bahasa Inggris/bahasa asing lainnya, keterampilan internet, keterampilan komputer, berpikir kritis, keterampilan riset, kemampuan

LAPORAN TRACER STUDY FAKULTAS VOKASI TAHUN 2024

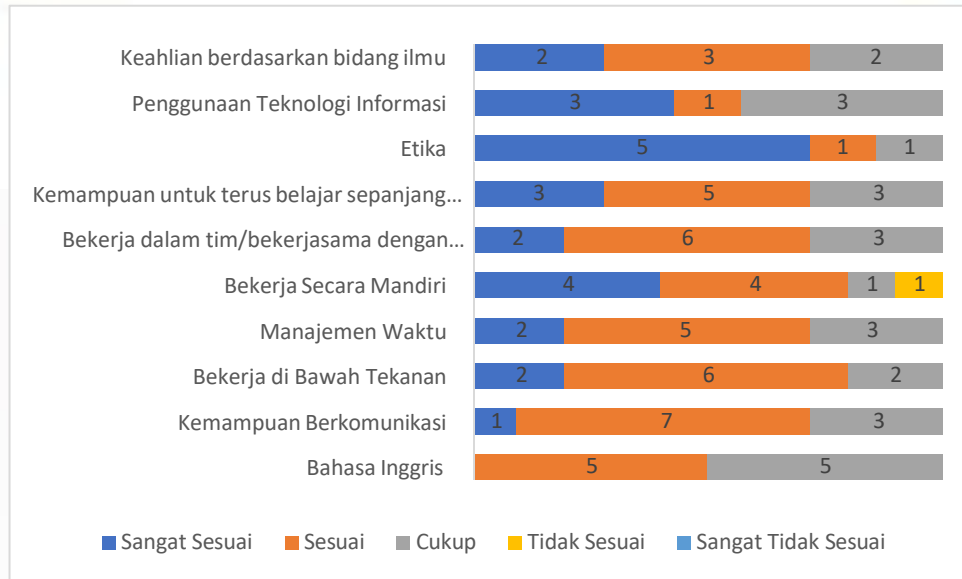
belajar, kemampuan berkomunikasi, bekerja di bawah tekanan, manajemen waktu, bekerja secara mandiri, bekerja dalam tim/bekerjasama dengan orang lain, bekerja dalam tim/bekerjasama dengan orang lain, kemampuan dalam memecahkan masalah, negosiasi, kemampuan analisis, toleransi, kemampuan adaptasi, loyalitas, integritas, bekerja dengan orang yang berbeda budaya maupun latar belakang, kepemimpinan, kemampuan dalam memegang tanggungjawab, inisiatif, manajemen proyek/program, kemampuan untuk mempresentasikan ide/produk/laporan, kemampuan dalam menulis laporan, memo, surat dan dokumen, dan kemampuan untuk terus belajar sepanjang hayat.



Gambar 14. Diagram Lingkaran Persentase Kompetensi Lulusan Saat Kerja

Dari data *tracer study* tahun 2024, diketahui bahwa nilai kompetensi pada saat lulus dan kontribusi UNY terhadap kompetensi lulusan saat kerja berbanding lurus. Rata-rata nilai kompetensi telah memenuhi nilai sesuai dengan presentase sebesar 42%, sangat sesuai sebesar 23%, cukup 34%, dan tidak sesuai 1%. Kontribusi UNY terhadap kompetensi UNY yang perlu ditingkatkan adalah bahasa Inggris/bahasa asing dan bekerja secara mandiri. Detail pengisian setiap kompetensi disajikan dalam gambar 14.

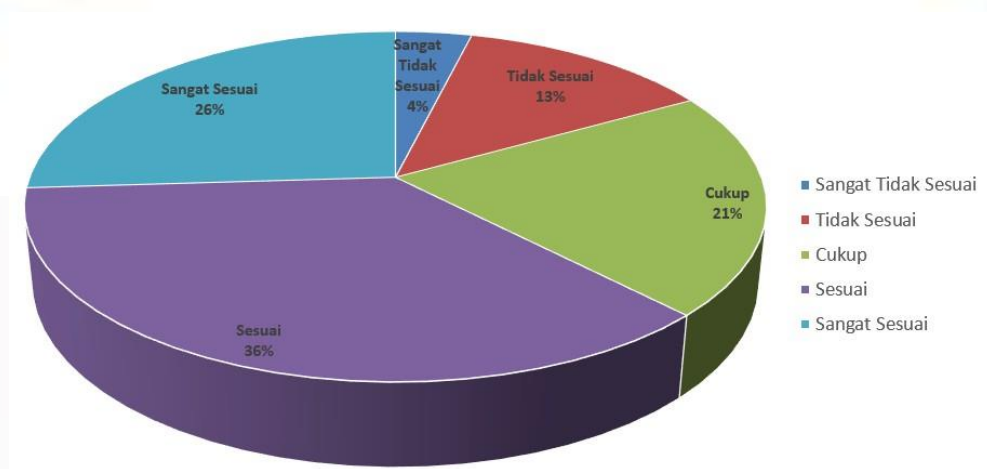
LAPORAN TRACER STUDY FAKULTAS VOKASI TAHUN 2024



Gambar 15. Diagram Batang Parameter Penilaian Alumni Terhadap Kompetensi Lulusan Saat Kerja

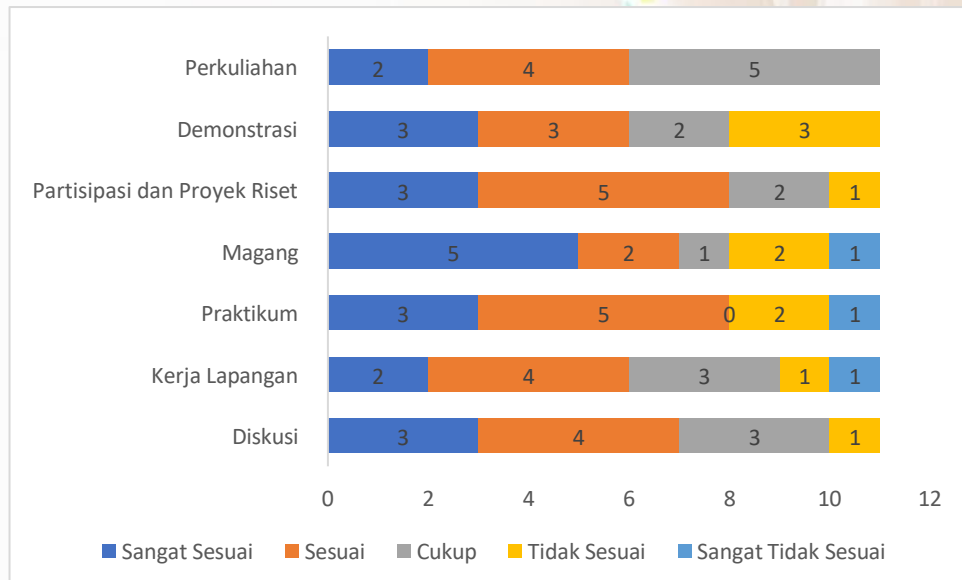
Pendidikan dan pengalaman pembelajaran disini terdiri atas beberapa aspek yaitu: perkuliahan, demonstrasi, partisipasi dalam proyek, magang, praktikum, kerja lapangan, dan diskusi. Dari data *tracer study* tahun 2024, para alumni yang lulus pada tahun 2023 dan 2024 menilai pendidikan dan pengalaman pembelajaran yang diberikan UNY selama kuliah sudah sesuai dengan yang diharapkan, hal ini dibuktikan dengan penilaian sebesar 36%. Sementara 26% alumni menyatakan sangat sesuai, 21% alumni menyatakan cukup, 13% alumni menyatakan tidak sesuai, dan 4% menyatakan sangat tidak sesuai untuk pendidikan dan pengalaman pembelajaran yang didapat dari UNY.

LAPORAN TRACER STUDY FAKULTAS VOKASI TAHUN 2024



Gambar 16. Diagram Lingkaran Persentase Parameter Penilaian Alumni Terhadap Pendidikan dan Pengalaman Belajar

Berikut merupakan sebaran detail pengisian kuisisioner berdasarkan 7 poin yang dinyatakan dalam alumni terhadap pendidikan dan pengalaman pembelajaran.



Gambar 17. Diagram Batang Parameter Penilaian Alumni Terhadap Pendidikan dan Pengalaman Pembelajaran

Bab IV

Kesimpulan dan Saran

Tracer study ini telah menangkap beberapa poin informasi mengenai kondisi lulusan Fakultas Vokasi UNY lulusan 2024 yang dapat dijadikan masukan bagi pengembangan/perbaikan Fakultas Vokasi UNY ke depan.

1. Berdasarkan proses survei terhadap target responden sebanyak 607 orang lulusan angkatan 2024, tercatat bahwa terdapat 141 orang angkatan 2023/2024 yang mengisi kuesioner *tracer study* atau dengan kata lain *Gross Response Rate* dari survei yang dilakukan adalah sebesar 23,23%. Angka response rate ini tentunya akan terus ditingkatkan di *tracer study* tahun-tahun berikutnya.
2. Berdasarkan hasil survei yang telah dilakukan, dapat dinilai bahwa lulusan-lulusan UNY merupakan lulusan yang banyak diminati oleh para penyedia lapangan pekerjaan sehingga pada umumnya tidak sulit bagi lulusan UNY untuk mendapat pekerjaan setelah lulus. Untuk alumni Fakultas Vokasi UNY lulusan 2024 telah bekerja, 40%, menjadi wiraswasta sebesar 10%, dan melanjutkan pendidikan sebesar 5%. Sisanya masih ada yang belum memungkinkan bekerja dan sedang mencari pekerjaan.
3. Persebaran perusahaan tempat alumni bekerja sebesar 19,86% berada di perusahaan swasta, 12,06% di sekolah negeri/sekolah swasta/Perguruan Tinggi, 9,93% pada perusahaan sendiri, 3,55% di instansi pemerintah, 2,84% pada instansi/organisasi multi lateral, dan 2,13% pada perusahaan BUMN/BUMD.
4. Rata-rata gaji tertinggi alumni Fakultas Vokasi yang lulus pada tahun 2024 adalah dari prodi D4 Teknik Otomotif yaitu Rp 5.937.500,00. Besaran rata-rata gaji dengan urutan kedua yang diterima alumnus Fakultas Vokasi tahun 2024 dari prodi D4 Teknik Mesin dengan rata-rata besaran gaji Rp 5.179.800,00. Di urutan ketiga dengan besaran gaji sebesar Rp 5.000.000,00 dari D4 Teknik Sipil. Keseluruhan penghasilan alumni telah melebihi >1,5 UMR.

LAPORAN TRACER STUDY FAKULTAS VOKASI TAHUN 2024

5. Masa tunggu lulusan mendapatkan pekerjaan pertamanya dengan lama waktu < 3 bulan sebesar 74,29%, 3-6 bulan sebesar 20%, dan 6-12 bulan sebesar 5,71%.
6. Rata-rata jumlah perusahaan yang mau merespon lamaran dari alumnus Fakultas Vokasi UNY yang lulus pada tahun 2023 dan 2024, didominasi oleh perusahaan yang dilamar oleh alumnus dari program studi D4 Tata Rias dan Kecantikan yaitu 91%. Disusul oleh program studi D4 Elektronika 62%, dan D4 Administrasi Perkantoran dengan jumlah rata-rata perusahaan sebesar 65%.
7. Dari aspek kesesuaian pekerjaan dengan kompetensi bidang pendidikan ilmu alumni, hingga 35% menyatakan bahwa bidang pekerjaan dianggap sangat sesuai, sebesar 35% alumni menyatakan bidang kerja berhubungan sesuai dengan pekerjaan saat ini. Sedangkan 17% menyatakan cukup sesuai, sisanya sebesar 13% menyatakan tidak sesuai.
8. Data *tracer study* untuk lulusan tahun 2023 menunjukkan dominasi tingkat bidang ilmu yang dimiliki oleh lulusan telah sesuai dengan bidang pekerjaan saat ini yaitu sebesar 74%. Pada tingkat kedua yaitu sebesar 20% alumnus menyatakan pekerjaan saat ini membutuhkan tingkat pendidikan lebih tinggi. Alumnus sebesar 3% menyatakan pekerjaan saat ini tidak memerlukan pendidikan tinggi, dan sisanya sebesar 3% menyatakan pekerjaan saat ini membutuhkan tingkat pendidikan lebih rendah.
9. Sumber pembiayaan kuliah alumni Fakultas Vokasi UNY yang lulus pada tahun 2024, sebagian besar dari biaya sendiri/orang tua (84%). Pembiayaan dari beasiswa perusahaan/swasta menempati rangking kedua (9%), sedangkan sisanya pembiayaan dari beasiswa Bidikmisi menempati rangking ketiga (7%). Disusul pembiayaan beasiswa PPA (0%), lainnya (0%), beasiswa ADIK (0%), dan beasiswa afirmasi (0%).
10. Dari data *tracer study* tahun 2023, para alumni yang lulus pada tahun 2024 menilai pendidikan dan pengalaman pembelajaran yang diberikan UNY selama kuliah sudah sesuai dengan yang diharapkan, hal ini dibuktikan dengan penilaian sebesar 36%. 26% alumni menyatakan sangat sesuai.

LAPORAN TRACER STUDY FAKULTAS VOKASI TAHUN 2024

Dan 21% alumni menyatakan cukup untuk pendidikan, 13% alumni menyatakan tidak sesuai dan 4% menyatakan sangat tidak sesuai dengan pengalaman pembelajaran yang didapat dari UNY.

11. Dari data *tracer study* tahun 2023, diketahui bahwa nilai kompetensi pada saat lulus dan kontribusi uny terhadap kompetensi lulusan saat kerja berbanding lurus. Rata-rata nilai kompetensi telah memenuhi nilai sesuai sebesar 42%, sangat sesuai sebesar 23%, cukup sebesar 34%, dan tidak sesuai sebesar 1%.

Bab V

Kendala dan Rekomendasi

Dalam pelaksanaan kegiatan selalu ada kendala dan permasalahan yang nantinya bisa dijadikan evaluasi untuk diperbaiki pada tahun mendatang. Selama menjalankan proses *tracer study* 2024 ditemui beberapa kendala dan permasalahan, yang kemudian dirumuskan rekomendasi perbaikan untuk tahun mendatang.

A. Kendala

Adapun kendala dari pelaksanaan *tracer study* ini adalah:

1. Instrumen pertanyaan dalam *tracer study* cukup banyak, sehingga banyak responden yang tidak mengisi dengan lengkap.
2. Tidak adanya pertanyaan IPK (alat ukur performansi lulusan UNY), gender, jabatan/posisi bekerja saat ini kepada lulusan. Sehingga terkendala jika ingin melakukan analisis-analisis: IPK dan gender, IPK dan pekerjaan, IPK dan kategori perusahaan, jenis kelamin dan penghasilan, analisis jabatan dan penghasilan, jenis kelamin dan kategori perusahaan, jenis kelamin dan jabatan.
3. Alumni mengganti no hp dan alamat email yang pernah digunakan, sehingga tim survey kesulitan menghubungi alumni.
4. Alumni dalam keadaan sibuk, sehingga tim survey harus menghubungi alumni yang belum mengisi.
5. Belum bisa dilaporkan hasil *tracer study* TS-3 untuk mengetahui pola perkembangan pekerjaan alumni. Karena pada tahun 2021 belum tersedia lulusan.

B. Rekomendasi

Rekomendasi untuk perbaikan pelaksanaan *tracer study* antara lain:

1. Instrumen pada *tracer study* dapat dikaji kembali.

LAPORAN TRACER STUDY FAKULTAS VOKASI TAHUN 2024

2. Ditambahkan kolom IPK, gender, jabatan pada web tracer study UNY, untuk mempermudah melakukan analisis seperti: analisis IPK terhadap pemilihan bekerja/berwirausaha, analisis IPK terhadap kategori perusahaan, analisis IPK dan penghasilan, analisis gender dan penghasilan, analisis gender dan jabatan/penghasilan.
3. Mewajibkan alumni untuk mengisi email alternatif yang masih aktif dan nomor handphone atau akun media sosial baik ketika pembekalan calon wisuda maupun ketika mendaftar wisuda, karena mahasiswa jaman sekarang walaupun sering ganti nomor handphone namun akun sosial media tetap sama.
4. Program studi agar lebih aktif sebagai ujung tombak dalam menggali informasi tracer study alumni.
5. Dibentuk tim grup alumni untuk membagikan informasi kepada para alumni.
6. Idealnya pelaksanaan tracer study dilakukan 2 (dua) kali. *Tracer study* yang pertama dilakukan kepada alumni perguruan tinggi pada 1-2 tahun semenjak kelulusan. Kondisi ini dianggap ideal karena 1-2 tahun setelah lulus, alumni dianggap sudah memiliki pengalaman dan kompetensi dalam pekerjaan serta pengetahuan akan dunia kerja. Pengalaman dan kompetensi di dunia kerja inilah yang kemudian akan menjadi umpan balik alumni bagi perguruan tinggi terkait hubungan pendidikan tinggi dengan pekerjaan. *Tracer study* yang kedua dapat dilakukan kembali kepada alumni pada 4-5 tahun setelah kelulusan (atau 3 tahun setelah *tracer study* pertama). Fokus *tracer study* kedua ini lebih pada mengetahui pola perkembangan pekerjaan alumni.

Daftar Pustaka

- Budi, B. S., & Dinan, A. 2015. Report Tracer Study ITB 2015.
- Syafiq, A. dan Fikawati, S. 2016. Metodologi dan Manajemen Tracer Study. Penerbit Rajagrafindo Persada. Jakarta.
- Schomburg H. 2003. Handbook for tracer studies 1st ed. Germany: Centre for Research on Higher Education and Work University of Kassel.
- Tim Peneliti. 2014. Report Tracer Study ITB 2014 – Angkatan 2007. ITB Career Center. Bandung.
- Usher, A., Montes, F., Altbach, P., Salmi, J., Denisova-schmidt, E., & Altbach, P. 2016. Sustainable Futures for Higher Education Institutions.