




**SISTEM MANAJEMEN KESELAMATAN DAN
KESEHATAN KERJA ISO 45001:2018**

FAKULTAS VOKASI UNIVERSITAS NEGERI YOGYAKARTA



**SOP SAFETY INDUCTION DI RUANG
PERTEMUAN**

PENGESAHAN		
Disiapkan Oleh:	Diperiksa Oleh:	Disahkan Oleh:
Ketua P2K3	Wakil Dekan Sumber Daya Perencanaan Keuangan dan Sumber Daya	Dekan
 Ir. Wisnu Rachmad Prihadi, M.Pd.	 Dr. Adeng Pustikaningsih, S.E, M.Si.	 Prof. Dr. Komarudin, S.Pd., M.A.
NIP 19910404 2019031015	NIP 197508252009122001	NIP 197409282003121002

No. Dokumen	:	No./ Tanggal Revisi	:
Tanggal Terbit	:	Halaman	: 1 dari 5

PERINGATAN
*Dokumen ini adalah milik Fakultas Vokasi Universitas Negeri Yogyakarta
 dan **TIDAK DIPERBOLEHKAN** dengan cara dan alasan apapun membuat salinan tanpa
 seijin Dekan*












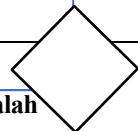
Alamat : Kampus I Jl. Mandung, Wates, Kulon Progo, Telp.(0274)774625 Fax.(0274)773906
 Kampus II Kepuh, Pacarejo, Semanu, Gunungkidul
 Laman: fv.uny.ac.id E-mail: fv@uny.ac.id

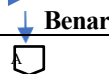


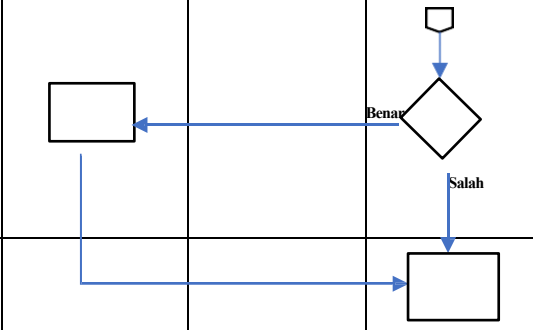






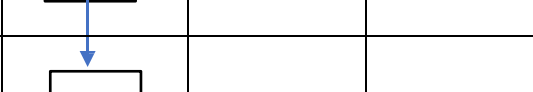
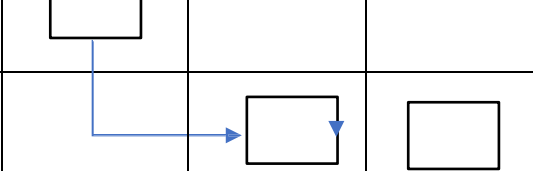
UNIVERSITAS NEGERI YOGYAKARTA
FAKULTAS VOKASI

<p>UNIVERSITAS NEGERI YOGYAKARTA FAKULTAS VOKASI</p>	Nomor SOP	:
	Tanggal Pembuatan	:
	Tanggal Revisi	:
	Tanggal Efektif	:
	Disahkan Oleh	: PIMPINAN UNIT KERJA Prof. Dr. Komarudin, S.Pd., M.A. NIP 197409282003121002
Dasar Hukum:	Nama SOP	: <i>Safety Induction</i> Di Ruang Pertemuan
<ol style="list-style-type: none"> 1. Undang-undang No. 1 Tahun 1970 tentang Keselamatan Kerja. 2. Undang-undang No. 23 tahun 1992 tentang Kesehatan. 3. Keputusan Menteri Tenaga Kerja No. 186/1999 tentang Unit Penanggulangan Kebakaran. 	Kualifikasi Pelaksana:	<ol style="list-style-type: none"> 1. Tim/ Petugas K3 Fakultas Vokasi; 2. Semua unit yang mekasanakan suatu acara / pertemuan dalam ruangan. 3. Satpam 4. Visitor (Tamu)
Keterkaitan:	Peralatan/Perlengkapan:	<ol style="list-style-type: none"> 1. ATK; 2. Kotak P3K; 3. Denah Ruangan; 4. APAR 5. Exit Sign; 6. Rambu titik kumpul aman.
Peringatan:	Pencatatan dan Pendataan:	
Prosedur ini berlaku pada lingkungan Fakultas Vokasi Universitas Negeri Yogyakarta		Dicatat dan didata dalam berkas kearsipan secara elektronik dan/atau manual

SOP: *Safety Induction* Di Ruang Pertemuan.

No	Langkah Kegiatan	Pelaksana			Mutu Baku			Ket
		Tim/petugas K3 Fakultas Vokasi	Pemandu / Satpam	Semua unit yang ada dalam ruangan	Kelengkapan	Waktu	Output	
1.	Penyampaian prosedur <i>Safety Induction</i> oleh perwakilan tim K3 Fakultas Vokasi atau Pihak yang memahami prosedur berlaku.						•	
2.	Penyampaian tentang lokasi ruangan dengan menyebutkan nama ruangan, jumlah dan posisi pintu utama yang dipakai sebagai jalan keluar jika terjadi bencana, serta rambu arah evakuasi pada dinding tembok.						•	
3.	Penjelasan tentang prosedur evakuasi jika terjadi bencana, aka nada alarm berbunyi dan perintah “Evakuasi-evakuasi-evakuasi” sehingga akan ada petugas yang membimbing menuju titik kumpul Aman.						•	
4.	Saat evakuasi dimulai, petugas mengingatkan agar semua orang pada ruangan tenang dan keluar secara teratur melalui pintu “Exit”, dimulai dari orang yang berada paling dekat dari pintu tersebut. Perhatikan Dengan seksama perintah dari pemandu.						•	
5.	Saat proses evakuasi, dilarang membawa barang terlalu banyak dan jangan pernah kembali lagi ke ruangan setelah berhasil keluar karena alasan apapun.						•	
6.	Apabila terjadi kebakaran dengan api kecil, siapapun yang mampu mengoperasikan APAR (alat pemadam api ringan) harus secepatnya memadamkan api.				• Alat Pemadam Api Ringan (APAR)		•	
7.	Jika asap yang dihasilkan oleh api cukup tebal maka gunakanlah masker atau kain yang dibahasi air, untuk mengurangi terhirupnya asap, serta berjalan mengikuti pemandu atau arah evakuasi dengan merunduk/merendah agar pandangan lebih baik						•	
8.	Jika terjadi gempa bumi, dan anda terjebak dalam gedung, maka tetap tenang dan berlindunglah dibawah tempat yang cukup kuat seperti dibawah meja sampai petugas menyelamatkan anda.						•	



9.	Jika terdapat seseorang yang mendadak tidak sadar karena sebab apapun, maka bagi siapapun yang mampu melakukan prosedur bantuan hidup dasar harus memberikan pertolongan sampai tim kode biru tiba dan siap menggantikan.						•	
10.	Saat kondisi telah memungkinkan, secepatnya menuju ke titik kumpul aman sementara.						•	
11.	Penjelasan program Induksi, oleh tim K3 Fakultas Vokasi						•	
12.	Semua visitor yang mengunjungi area Fakultas Vokasi wajib mengikuti safety induction sebelum melakukan kunjungan						•	
13.	Petugas menempatkan kotak P3K pada posisi yang mudah terlihat, serta menuliskan isi dan jumlah barang pada label kotak P3K.				• Kotak P3K		•	
14.	Memberikan denah ruangan dan exit sign pada setiap ruangan pada setiap lantai untuk memudahkan saat evakuasi						•	
15.	Terdapat kontak darurat (pemadam kebakaran, rumah sakit, petugas K3 gedung) agar memudahkan menghubungi apabila terjadi bencana						•	
16.	Pemberian ventilasi dan pencahayaan yang memadai pada ruangan pertemuan serta lampu emergency apabila terjadi pemadaman saat proses evakuasi berlangsung						•	
17.	Setiap kegiatan yang dilakukan di dalam ruang pertemuan, wajib mendapat persetujuan dari pejabat yang berwenang.						•	